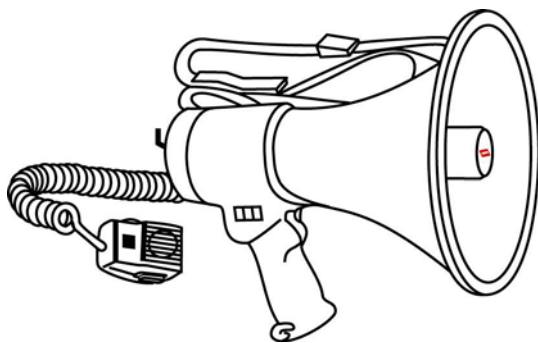


MANUALE UTENTE – USER'S MANUAL

MEG 25

Megafono - Megaphone



PROEL



Grazie per averci accordato la Vostra fiducia scegliendo un prodotto PROEL, sinonimo di professionalità, accuratezza ed elevata qualità.

Descrizione

Amplificatore vocale portatile ad elevata potenza.

Il dispositivo è dotato di un microfono mobile (anti-larsen su bobina indotta con switch on/off e controllo di volume), che ne consente un uso sia classico che a tracolla, particolarmente comodo in caso di impiego prolungato (cinghia in dotazione).

La speciale realizzazione e la scelta di materiali di ottima qualità (metallo e ABS) conferisce all'apparecchio un'elevata robustezza meccanica e ne consente l'uso anche in condizioni ambientali e atmosferiche difficili.

Prodotto conforme alla normativa CE

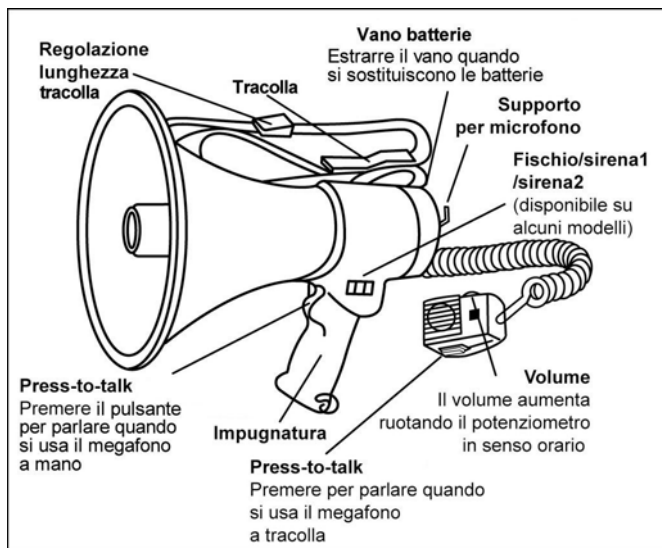
Precauzioni



Per evitare il rischio di shock elettrico non aprire il prodotto.
Per prevenire rischi di incendio o di scosse elettriche non esporre questo apparecchio a pioggia e umidità

- Prima di installare il prodotto, leggere attentamente le istruzioni contenute nel presente manuale e conservarlo per una consultazione successiva.
- Attenzione: l'installazione errata potrebbe danneggiare irrimediabilmente l'apparecchiatura.
- L'uso del dispositivo al di fuori delle specifiche tecniche potrebbe causare una diminuzione delle prestazioni.
- In presenza di bambini, controllare che il prodotto non rappresenti un pericolo.
- Posizionare il prodotto al riparo dagli agenti atmosferici e a distanza di sicurezza dall'acqua e da luoghi ad alto grado di umidità.
- Non avvicinare il prodotto a fonti di calore (radiatori, fari, etc.).
- Evitare che qualsiasi sostanza liquida penetri all'interno del prodotto.
- Per la pulizia delle parti esterne, non utilizzare diluenti, alcol, benzina o altre sostanze volatili.

- Evitare di riparare il dispositivo. Per qualsiasi tipo di intervento, rivolgersi al personale qualificato.
- Si consiglia di non utilizzare il diffusore a livelli di suono elevati per lunghi periodi di tempo, in quanto la pressione sonora generata potrebbe provocare danni permanenti all'udito.



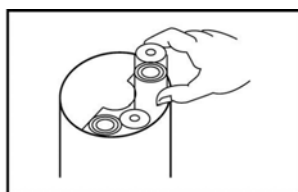
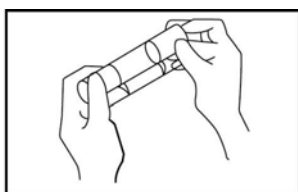
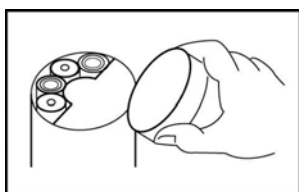
Modalità d'impiego

1. Dopo aver orientato il megafono, avvicinare il microfono alla bocca e parlare.
 - In caso di utilizzo del megafono a tracolla, sganciare il microfono dal supporto e avvicinarlo alla bocca. Premere il tasto **PRESS-TO-TALK ON/OFF**, posto sul lato sinistro, per attivare il microfono.
 - Se il megafono viene utilizzato dall'impugnatura, posizionare il microfono sul supporto situato sul retro del dispositivo. Premere direttamente il tasto **PRESS-TO-TALK** sull'impugnatura per attivare il microfono.
2. Regolare il livello del volume mediante il controllo posizionato sulla parte destra del microfono.



Sostituzione delle batterie

1. Sollevare la linguetta di fermo posizionata sulla parte superiore del megafono e aprire il vano porta batterie.
2. Inserire 8 pile di tipo C (UM-2) nel contenitore, rispettando la polarità indicata.
3. Inserire il porta batterie nell'apposito vano del megafono, rispettando la polarità.



⚠ Avvertenze

1. Assicurarsi che le batterie siano inserite correttamente, rispettando la polarità indicata.
2. In caso di mancato utilizzo del megafono per periodi di tempo prolungati, rimuovere le batterie.
3. Con le batterie scariche non si otterrà un volume sufficiente. Sostituire quindi le batterie ad intervalli regolari.

Specifiche tecniche

Area di copertura	0,8 - 2 km (dipendente dalle condizioni di operatività)
Potenza max.	25 W
Batterie	8 batterie tipo C (non fornite)
Autonomia	Circa 15 ore (uso non continuativo)
Peso	Circa 1,65 kg. (batterie escluse)
Dimensioni	Ø 230 mm x L 350 mm

La Proel SpA persegue una politica di costante ricerca e sviluppo, di conseguenza si riserva il diritto di apportare miglioramenti ai prodotti esistenti, senza preavviso e in qualunque momento.

UK

Thank you for choosing this PROEL megaphone. Our products are synonymous with professional competence, accuracy and high-quality.

Description

High-efficiency portable vocal amplifier.

This appliance is equipped with a mobile microphone (anti-feedback induction coil, on/off switch and volume control), so it can be operated either handheld or shoulder-slung, making it very comfortable for extended use (strap included).

The selection of high quality materials (metal and ABS) makes this appliance mechanically resistant and able to be used even under extreme weather conditions.

This product complies with CE Regulations

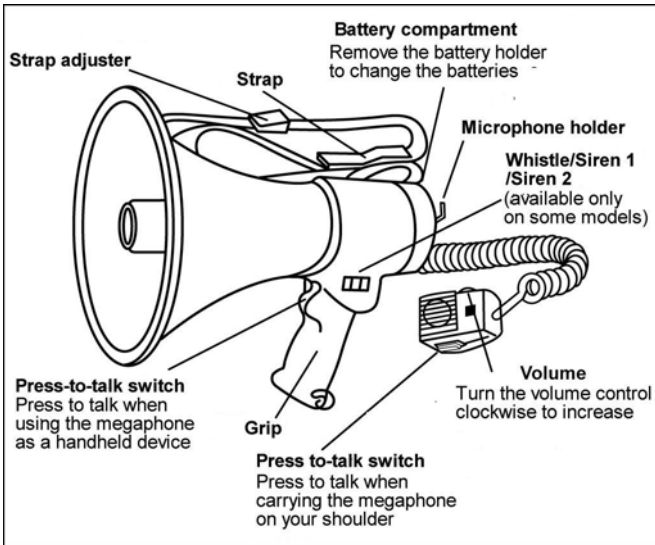


To reduce the risk of electric shock, do not open this appliance.

To prevent fire or shock hazard, do not expose this unit to moisture or rain.

Safety Instructions

- Before installing the appliance, read carefully the operating instructions and keep them for future reference.
- Warning: an incorrect installation might result in an irreparable damage to the unit.
- The use of this appliance not following the technical specifications may cause the performance to be impaired.
- Close supervision is necessary when the product is used near children.
- Protect the appliance from atmospheric agents and do not use it near water or places with high humidity levels.
- This unit should be situated away from heat sources such as radiators.
- Care should be taken so that liquids are not spilled inside the unit.
- Do not use solvents, alcohol, petrol or other volatile substances to clean the outer components.
- Do not attempt to repair the unit. Refer all servicing to qualified personnel.
- This product generates a sound pressure level that may cause permanent damages to the hearing. Do not use it at high volume levels for a long period of time.



Operating Instructions

1. Point the megaphone towards the objective. Bring it close to your lips and talk.
 - When carrying the megaphone on your shoulder, remove the microphone from its holder and bring it close to your lips. Press the **PRESS-TO-TALK ON/OFF** switch on the left side to turn the microphone on.
 - When using the megaphone as a handheld device, set the microphone on the holder on the rear of the unit. Press **PRESS-TO-TALK** button on the grip to turn the microphone on.
2. Adjust the sound volume using the control on the rear of the grip.

Batteries loading

1. The battery compartment can be found on the top of the megaphone.
2. Put in 8 x UM-2/C size batteries, ensuring the correct polarity, as indicated on the unit.
3. Insert the battery holder into the compartment provided on the megaphone.

Cautions

1. Make sure all batteries are inserted according to the correct polarity.
2. If the megaphone is not used for a long period of time, remove the batteries.
3. You need to replace the batteries regularly, as exhausted batteries will cause a reduction in the volume.

Technical specifications

Audible range	0,8 – 2 km (depending on operating conditions)
Max power	25 W
Batteries	8 x C batteries (not supplied)
Battery life	Approx. 15 hours, (not continuous use)
Weight	Approx 1,65 kg. (batteries not included)
Dimension	Ø 230 mm x L 350 mm

PROEL

PROEL S.p.A.
(World Headquarters - Factory)
Via alla Ruenia 37/43
64027 Sant'Omero (Te) - Italy
Tel: +39 0861 81241
Fax: +39 0861 887862
E-mail: info@proelgroup.com

www.proelgroup.com